



1. นักศึกษาเข้าเว็บไซต์

<https://dlearn.rmutt.ac.th/>

2. เลือกเข้าสู่ระบบ

ประกาศ การล็อกอินเข้าระบบ dlearn.rmutt.ac.th สำหรับ **นักศึกษาใหม่**

การล็อกอินเข้าระบบให้ระบุ

1. ชื่อผู้ใช้ : เป็นรหัสนักศึกษา 13 หลัก (ไม่ต้องมีเครื่องหมาย -)
2. รหัสผ่าน : เลข 6 ตัวท้ายบัตรประชาชน

หากยังไม่สามารถเข้าระบบได้ ให้ใส่ รหัสผ่าน : 123456

กรณี ยังไม่สามารถเข้าสู่ระบบได้
โปรดติดต่อ เจ้าหน้าที่ฝ่าย Helpdesk 02-549-3074 ตามวันเวลาทำการ (จ.-ศ. เวลา 08.30-16.30 น.)

Login into your account

ชื่อผู้ใช้: 116XXXXXXXXXX รหัสผ่าน: []

เข้าสู่ระบบ

ลืมชื่อผู้ใช้หรือรหัสผ่าน? | Remember username

เข้าสู่ระบบโดยระบบอัตโนมัติ

ติดต่อห้องเรียนออนไลน์
f : ห้องเรียน D-Learn
t : 02549-3663
e : moodle@mail.rmutt.ac.th

3. คลิกเข้าห้องสอบ

Home

Dashboard

Calendar

Private files

My courses

Dlearn_Instruction

[MOU] Math for Com

CS-ComOrg

Online Exam: ComSkill

GE-Digital Life

GE-Modern App. SW

CS-MIS

D-Learn @R MUTT

แนวทางการปฏิบัติในการสอบปลายภาค
รายวิชาทักษะการใช้คอมพิวเตอร์และเทคโนโลยีสารสนเทศ
ภาคเรียนที่ 1/2564



แนวทางการปฏิบัติในการสอบปลายภาค รายวิชาทักษะการใช้คอมพิวเตอร์และเทคโนโลยีสารสนเทศ ภาคเรียนที่ 1/2564

สอบประมวลความรู้ของรายวิชา

สอบปลายภาคเรียน ภาคเรียนที่ 1/2564 วันที่สอบ 1 พฤศจิกายน 2564

ขั้นตอนการสอบ ให้ผู้เข้าสอบปฏิบัติตามขั้นตอนอย่างเคร่งครัด ดังนี้

1. ยืนยันตัวตนเพื่อเข้าห้องสอบ คลิกข้อ (1) ให้นักศึกษาถ่ายรูป โดยให้เห็นใบหน้าของผู้เข้าสอบและบัตรนักศึกษา หรือ บัตรประจำตัวประชาชน ตามตัวอย่าง



2. คลิกเพื่อเริ่มทำข้อสอบ กรอกรหัสผ่าน และคลิกเริ่มทำข้อสอบตามเวลาที่กำหนด

 [Final] ข้อ (1) คลิกเพื่อยืนยันการเข้าห้องสอบ

4. คลิกเพื่อยืนยันการเข้าสอบ

แนวทางการปฏิบัติในการสอบปลายภาค รายวิชาทักษะการใช้คอมพิวเตอร์และเทคโนโลยีสารสนเทศ ภาคเรียนที่ 1/2564



ตัวอย่างของการถ่ายรูป

คำแนะนำ
ควรเห็นรูปถ่ายและชื่อชัดเจน

ข้อ (1) คลิกเพื่อยืนยันการเข้าห้องสอบ

ข้อ (1) คลิกเพื่อยืนยันการเข้าห้องสอบ

Submission status

Submission status	No attempt
สถานะของคะแนน	Not graded
กำหนดเวลา	
Time remaining	
Last modified	-

5. **คลิกเพื่อเข้าหน้าจอกการส่ง**

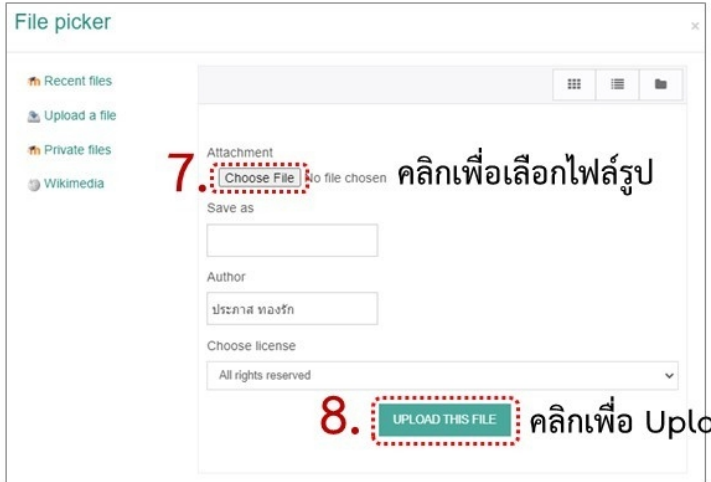
ข้อ (1) คลิกเพื่อยืนยันการเข้าห้องสอบ

ข้อ (1) คลิกเพื่อยืนยันการเข้าห้องสอบ

ส่งไฟล์ผ่าน



6. **คลิกเข้าสู่หน้าแนบไฟล์**



7. **คลิกเพื่อเลือกไฟล์รูป**

8. **คลิกเพื่อ Upload**


ข้อ (1) คลิกเพื่อยืนยันการเข้าห้องสอบ

ข้อ (1) คลิกเพื่อยืนยันการเข้าห้องสอบ

Nothing was submitted

ส่งไฟล์งาน

ขนาดของไฟล์ใหม่: 50เมกะไบต์, จำนวนไฟล์แนบ: 1

ชื่อ	แก้ไขครั้งสุดท้าย	Size	Type
 บัณฑิต.jpg	30/08/2021 09:50	74 กิโลไบต์	Image (JPEG)

แสดงรายการของรูปที่แนบ

9. คลิกเพื่อส่ง เสร็จสิ้นการส่ง

บันทึกการเปลี่ยนแปลง

ยกเลิก



แนวทางการปฏิบัติในการสอบปลายภาค
รายวิชาทักษะการใช้คอมพิวเตอร์และเทคโนโลยีสารสนเทศ
ภาคเรียนที่ 1/2564



[Final] ข้อ (2) คลิกเพื่อเริ่มทำข้อสอบ

10. คลิกเพื่อเริ่มทำข้อสอบตามเวลา



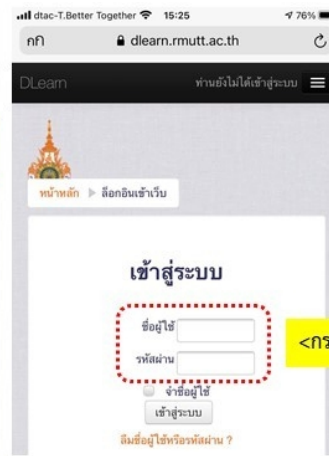
แนวทางการปฏิบัติในการสอบย่อยรายวิชาทักษะการใช้คอมพิวเตอร์และเทคโนโลยีสารสนเทศ ภาคเรียนที่ 1/2564

1. นักศึกษาเข้าเว็บไซต์

<https://dlearn.rmutt.ac.th/>

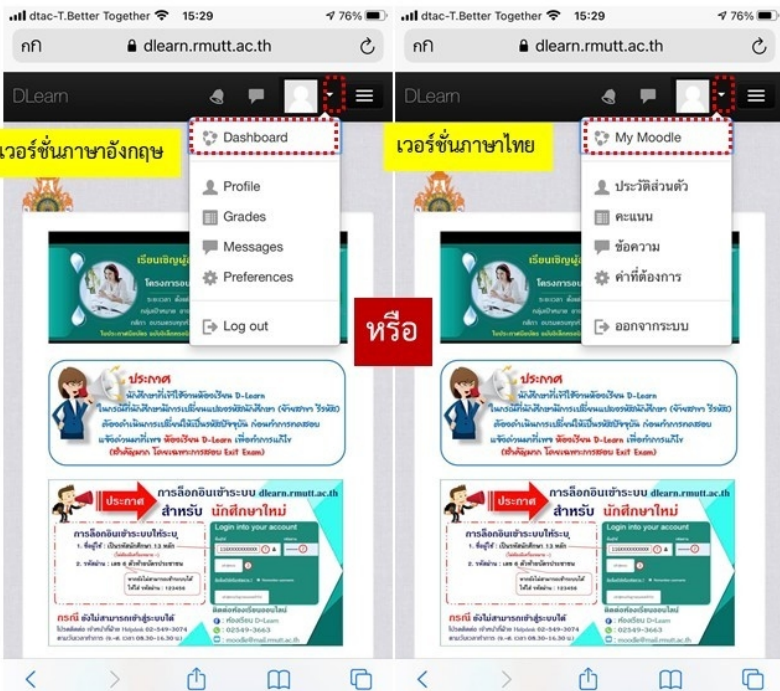


2. เลือกเข้าสู่ระบบ





แนวทางการปฏิบัติในการสอบปลายภาค รายวิชาทักษะการใช้คอมพิวเตอร์และเทคโนโลยีสารสนเทศ ภาคเรียนที่ 1/2564





หน้าหลัก

แนวทางการปฏิบัติในการสอบปลายภาค รายวิชาทักษะการใช้คอมพิวเตอร์และเทคโนโลยีสารสนเทศ ภาคเรียนที่ 1/2564

สอบประมวลผลรายวิชา ภาคเรียนที่ 1/2564

ขั้นตอนการสอบ ให้ผู้เข้าสอบปฏิบัติตามขั้นตอนอย่างเคร่งครัด ดังนี้

1. ยืนยันตัวตนเพื่อเข้าห้องสอบ คลิกข้อ (1) ให้นักศึกษาดำยรูป โดยให้เห็นใบหน้าของผู้เข้าสอบและบัตรนักศึกษา หรือ บัตรประจำตัวประชาชน ตามตัวอย่าง

2. คลิกเพื่อเริ่มทำข้อสอบ กรอกรหัสผ่าน และคลิกเริ่มทำข้อสอบตามเวลาที่กำหนด

ข้อ (1) คลิกเพื่อยืนยันการเข้าห้องสอบ
ข้อ (2) คลิกเพื่อเริ่มทำข้อสอบ

สาขาวิชาวิทยาการคอมพิวเตอร์ ภาควิชาคณิตศาสตร์และวิทยาการคอมพิวเตอร์ คณะวิทยาศาสตร์และเทคโนโลยี

สอบประมวลผลรายวิชา ภาคเรียนที่ 1/2564

ขั้นตอนการสอบ ให้ผู้เข้าสอบปฏิบัติตามขั้นตอนอย่างเคร่งครัด ดังนี้

1. ยืนยันตัวตนเพื่อเข้าห้องสอบ คลิกข้อ (1) ให้นักศึกษาดำยรูป โดยให้เห็นใบหน้าของผู้เข้าสอบและบัตรนักศึกษา หรือ บัตรประจำตัวประชาชน ตามตัวอย่าง

2. คลิกเพื่อเริ่มทำข้อสอบ กรอกรหัสผ่าน และคลิกเริ่มทำข้อสอบตามเวลาที่กำหนด

ข้อ (1) คลิกเพื่อยืนยันการเข้าห้องสอบ
ข้อ (2) คลิกเพื่อยืนยันตัวตน

สาขาวิชาวิทยาการคอมพิวเตอร์ ภาควิชาคณิตศาสตร์และวิทยาการคอมพิวเตอร์ คณะวิทยาศาสตร์และเทคโนโลยี

Assignment
dlearn.rmutt.ac.th

ข้อ (1) คลิกเพื่อยืนยันการเข้าห้องสอบ

ข้อ (1) คลิกเพื่อยืนยันการเข้าห้องสอบ

Submission status

Submission status	No attempt
Grading status	Not graded
Due date	Wednesday, 1 September 2021, 1:15 PM
Time remaining	2 days 2 hours
Last modified	-

Submission comments **2.คลิกเข้าสู่หน้าการเพิ่มรูป**

Add submission

Make changes to your submission

ข้อ (1) คลิกเพื่อยืนยันการเข้าห้องสอบ

ข้อ (1) คลิกเพื่อยืนยันการเข้าห้องสอบ

File submissions

Maximum size for new files: 50MB, maximum attachments: 1

3.คลิกเข้าสู่หน้าแนบไฟล์

You can drag and drop files here to add them.

Save changes Cancel

← ประกาศสำหรับรายวิชา

Jump to...

ข้อ (2) คลิกเพื่อเริ่มทำข้อสอบ →

แนวทางการปฏิบัติในการสอบปลายภาค
รายวิชาทักษะการใช้คอมพิวเตอร์และเทคโนโลยีสารสนเทศ ภาคเรียนที่ 1/2564



File picker

Recent files

Upload a file

Private files

Wikimedia

Attachment

Choose File No file chosen

Save as

Author

Choose license

Upload this file

4.คลิกเพื่อเลือกไฟล์ภาพ

นักศึกษาเตรียมรูปไว้ก่อน

5.คลิกเพื่อ Upload ไฟล์



ตัวอย่างของการถ่ายรูป

คำแนะนำ
ควรเห็นรูปถ่ายและชื่อชัดเจน

ข้อ (1) คลิกเพื่อยืนยันการเข้าห้องสอบ

ข้อ (1) คลิกเพื่อยืนยันการเข้าห้องสอบ

File submissions

Maximum size for new files: 50MB, maximum attachments: 1

Files

บ๋าวรรค.jpg

Save changes Cancel

ประกาศสำหรับรายวิชา

Jump to...

ข้อ (2) คลิกเพื่อเริ่มทำข้อสอบ →

แสดงรายการของรูปที่แนบ

6.คลิกเพื่อส่งไฟล์ ถือว่าเสร็จสิ้นการยืนยันตัวตน

แนวทางการปฏิบัติในการสอบปลายภาค รายวิชาทักษะการใช้คอมพิวเตอร์และเทคโนโลยีสารสนเทศ ภาคเรียนที่ 1/2564



dtac-T.Better Together 09:57 74%
deam.mutt.ac.th

สอบประมวลผลรายวิชา ภาค เรียนที่ 1/2564

ขั้นตอนการสอบ ให้ผู้เข้าสอบปฏิบัติตามขั้นตอนอย่าง
เคร่งครัด ดังนี้

- 1.ยืนยันตัวตนเพื่อเข้าห้องสอบ คลิกข้อ (1) ให้
นักศึกษาถ่ายรูป โดยให้เห็นใบหน้าของผู้เข้า
สอบและบัตรนักศึกษา หรือ บัตรประจำตัว
ประชาชน ตามตัวอย่าง



- 2.คลิกเพื่อเริ่มทำข้อสอบ กรอกรหัสผ่าน และคลิกเริ่มทำ
ข้อสอบตามเวลาที่กำหนด

ข้อ (1) คลิกเพื่อยืนยันการเข้าห้องสอบ
ข้อ (2) คลิกเพื่อเริ่มทำข้อสอบ

สาขาวิทยาการคอมพิวเตอร์ ภาควิชา
คณิตศาสตร์และวิทยาการคอมพิวเตอร์
มหาวิทยาลัยเทคโนโลยีพระจอมเกล้าธนบุรี

<7.คลิกเพื่อทำข้อสอบ

รอรับรหัสผ่านจากอาจารย์ผู้สอน และรอเวลา
สามารถเริ่มทำข้อสอบได้เลย

แนวทางการปฏิบัติในการสอบปลายภาค
รายวิชาทักษะการใช้คอมพิวเตอร์และเทคโนโลยีสารสนเทศ ภาคเรียนที่ 1/2564

คำแนะนำสำหรับการถ่ายรูปสำหรับการยืนยันตัวตน



- เตรียมอุปกรณ์ให้พร้อม
- ถ่ายรูปตนเองและบัตรที่หน่วยงานของรัฐออกให้ เช่น บัตรประชาชน หรือ ใบขับขี่ รถจักรยานยนต์ หรือ รถยนต์ หรือบัตรอื่นๆ ที่รัฐออกให้
- โดยรูปภาพควรชัดเจน โดยเฉพาะ
 - ส่วนของบัตรฯ บริเวณรูปถ่าย และชื่อนามสกุล

แนวทางการปฏิบัติในการสอบปลายภาค

รายวิชาทักษะการใช้คอมพิวเตอร์และเทคโนโลยีสารสนเทศ ภาคเรียนที่ 1/2564

คำเตือน

1. ผู้เข้าสอบควรเตรียมความพร้อมก่อนสอบอย่างน้อย 15 นาที ตรวจสอบความพร้อมของอุปกรณ์ที่ใช้และสัญญาณอินเทอร์เน็ต (กรณีเกิดปัญหาให้แจ้งอาจารย์ผู้สอนเบื้องต้น)
2. นักศึกษาจะต้องปฏิบัติ ข้อ (1) ยืนยันตัวตน และ (2) เข้าสอบ จึงจะถือว่าสมบูรณ์ หากขั้นตอนใดถือว่าขาดสอบ
3. อาจารย์ผู้สอนจะแจ้งรหัสผ่านให้ผู้เข้าสอบทราบ ควรกรอกให้ครบถ้วน (โดยพิมพ์เอง)
4. ระบบสอบจะเปิดตามช่วงเวลาที่กำหนด และจะหมดเวลา เมื่อเวลาผ่านไป 60 นาที
5. ข้อสอบจะ ไม่อนุญาตให้ย้อนกลับมาแก้ไขข้อสอบได้ ดังนั้นควรตัดสินใจ และบริหารเวลาอย่างคุ้มค่า การรอคำตอบ/การพยายามค้นหาคำตอบจากอินเทอร์เน็ตอาจทำให้ทำข้อสอบไม่ทันเวลา
6. กรณีต้องการความช่วยเหลือเรื่องการสอบ ติดต่อที่ 085-408-9429 (อ.ประภาส)
7. ไม่อนุญาตให้บันทึกหน้าจอของข้อสอบ หากพบจะถูกดำเนินตาม พรบ.ว่าด้วยการกระทำความผิดคอมพิวเตอร์
8. พฤติกรรมที่ส่อไปทางทุจริต จะถูกดำเนินการตามระเบียบของมหาวิทยาลัยฯ ว่าด้วยการสอบ